

BRUCK.



SQURVE

PENDELLEUCHTE
PENDANT LUMINAIRE

ZEITGEIST IN LEUCHTENFORM

SPIRIT OF THE TIME IN LIGHTING DESIGN



1 : 1

Leichtes Design, präzise verarbeitete, hochwertige Oberflächen und modernste LED-Technologie – diese Attribute machen die SQRVE zu einer Leuchte für die smarte und stilbewusste Generation von heute.

Mit der Länge von knapp 100 cm eignet sich die SQRVE besonders zur Beleuchtung langer Esstische. Ihr fokussiertes Licht leuchtet die Tischplatte hell aus und lässt die am Tisch sitzenden Personen in gedämpftem Licht zurücktreten. Hängt man die Pendelleuchte mit dem optimalen Abstand von 60 cm zur Tischplatte auf, bleibt der Blick zum Gegenüber frei und man wird nicht

geblendet. Der Abstand zur Tischplatte kann dabei durch eine filigrane, stufenlose Höheneinstellung besonders einfach eingestellt und individuell verändert werden.

Die puristische Erscheinung der SQRVE ist angereichert mit Eleganz und Zweckmäßigkeit. Dieses Potpourri macht sie offen für unterschiedliche Einrichtungsstile. Ob als Betonung eines modernen Ambientes oder als Kontrast zu einem gediegenen Einrichtungsstil – die anpassungsfähige SQRVE inszeniert den Raum auf fortschrittliche Weise. Dabei können Sie zwischen den Lackoberflächen Weiß, Schwarz oder Mattchrom sowie einer verchromten Oberfläche wählen.

Lightweight design, precisely manufactured, high-quality surfaces and the most up-to-date LED technology - these features make the SQRVE a luminaire for today's smart, style-conscious generation.

With a length of almost 100 cm, the SQRVE is particularly well-suited for lighting a long dining tables. Its focused light illuminates the table surface and allows those seated at the table to sit back in a subdued luminaire. If the pendant light is hung above the table surface at the optimal distance of 60 cm, then the view across the table is unobstructed and those sitting there are

not dazzled by the light. The distance to the table surface can simply be adjusted and individually changed using an elegant, continuously variable height adjustment system.

The SQRVE's simple appearance is enhanced by its elegance and functionality. This potpourri means the luminaire integrates well with different design options. Whether an accent in a modern ambience or a contrast to sedate furnishings - the adaptable SQRVE gives a room an avant-garde appearance. You can choose from a white, black or matt chrome lacquer finish, as well as chromed surfaces.


WEISS WHITE



SCHWARZ BLACK



MATTCHROM MATT CHROME



CHROM CHROME



SQURVE / DOWN LED S



DURCHDACHTES DESIGN UND MODERNE TECHNIK SOPHISTICATED DESIGN AND MODERN TECHNOLOGY



Baldachin

Der hochwertig verarbeitete, technisch ausgefeilte Baldachin erlaubt eine besonders komfortable Montage der Leuchte. So wird zunächst nur der Baldachin an der Decke montiert. Danach wird die Leuchte durch einfaches Hineinstecken der Stahlseile am Baldachin angebracht.

Canopy

The high-quality manufactured, technically sophisticated canopy allows you to comfortably assemble the luminaire. Initially, only the canopy is mounted on the ceiling. Then, the luminaire is attached to the canopy by simple insertion of the steel cables.

Dezente Höheneinstellung

Der Abstand zur Tischplatte kann durch eine filigrane, stufenlose Höheneinstellung um bis zu 30 cm verändert werden. Die einfache Bedienung erfolgt durch Drücken der Kappen an den Seileinführungen der beiden Pendelstangen.

Discreet height adjustment system


The distance to the table surface can be changed by up to 30 cm using an elegant, continuously variable height adjustment system. The light can be operated simply by pressing the caps on the wire draws on both pendulum rods.

Lichtverteilung durch Höheneinstellung

Mithilfe der Höheneinstellung lässt sich der auf dem Tisch abgebildete Lichtkegel entsprechend der Größe Ihres Esstisches anpassen. Die sehr einfache, werkzeuglose Handhabung der Höheneinstellung erlaubt es zudem, das Licht jederzeit und schnell an wechselnde Bedürfnisse anzupassen.

Light distribution through the height adjustment system

Using the height adjustment system, you may adjust the cone of light imaged on the table according to the size of your dining table. The very simple, tool-free handling of the height adjustment system also allows you to, at any time, quickly adjust the light to the changing needs.





Lichtqualität

Das warme, helle Licht der SQRVE zaubert eine Atmosphäre zum Wohlfühlen. Es setzt Ihren Esstisch elegant in Szene, ohne zu blenden. Mit einem Farbwiedergabewert Ra von über 90 geben die hochwertigen LED-Module Farben sehr natürlich und farbgetreu wieder.

Light quality

The warm, bright light creates an atmosphere of well-being. It puts your dining table elegantly in the limelight, without any glare. With a RA colour rendition value of over 90, the high-quality LED modules render colour naturally and faithfully.

Moderne LED-Technik

Die acht warm-weißen LED mit einer Farbtemperatur von 3000 Kelvin, 26 Watt und 1.600 Lumen, leuchten Ihren Esstisch gleichmäßig und hell aus. Die LED liegen hinter schmalen Lichtfenstern. Diese begrenzen das Licht auf einen Ausstrahlwinkel von $2 \times 60^\circ$ und gewährleisten so eine gute Entblendung. Der gezielte Lichtaustritt nach unten verhindert zudem, dass störendes Streulicht seitlich aus der SQRVE austritt und blendet.

Modern LED technology


The eight warm-white LED, with a colour temperature of 3,000 kelvin and 1,600 lumen, illuminate your dining table uniformly and brightly. The LED are located behind narrow light windows. These windows restrict light to an angle of $2 \times 60^\circ$, therefore guaranteeing good glare suppression. In addition, downward light emission stops disruptive stray light from escaping the sides of the SQRVE and creating a dazzling effect.

Praktischer Touchdimmer

Für eine individuelle Regulierung der Lichtintensität sorgt der Touchdimmer an der Oberseite der Leuchte. Mithilfe der Dimmfunktion kann die Helligkeit des Lichts stufenlos eingestellt werden. Die praktische Memory-Funktion speichert dabei die zuletzt eingestellte Helligkeit, die nach dem Wiedereinschalten abgerufen wird.

Practical touch dimmer

The touch dimmer on the top of the luminaire allows you to individually govern the light intensity. By using the dimmer function, the brightness of the light may be continuously adjusted. The practical memory function records the most recent brightness - this can be retrieved when the light is switched back on.



SQURVE / DOWN LED S



Ihr BRUCK-Lichtberater vor Ort:
Your local BRUCK lighting advisor:

10/2012 K99999-789

BRUCK GMBH & CO.KG
INDUSTRIESTRASSE 22A
44628 HERNE
TELEFON: +49(0)2323/591-0
FAX: +49(0)2323/591-100
WWW.BRUCK.DE