

Emergency line



Disponibile nella versione con sistema elettronico di emergenza
Also available with the emergency electronic system



DOUBLE
2xLEDTUBE_s

FINO A
8740
LUMEN



SINGLE
1xLEDTUBE

FINO A
4370
LUMEN

ALIX

Plafoniera per attacco a plafone o sospensione con corpo in policarbonato grigio e diffusore in policarbonato. All'interno sono posizionati dei circuiti con LED di potenza disposti su unica fila centrale per la versione SINGLE o su doppia fila parallela per la versione DOUBLE. In entrambe le versioni, possibilità di concentrazione del fascio luminoso tramite apposito riflettore. Installazione tramite staffa ad incastro con fissaggio a viti più tasselli o con gancio di sostegno. Driver integrato nel corpo lampada per collegamento diretto alla rete elettrica tramite spine a connessione rapida.


Ceiling or suspension light with grey polycarbonate body and polycarbonate diffuser. Inside there are positioned the circuits with power LEDs arranged on a single central row for the SINGLE version or on double parallel row for the DOUBLE version. In both versions, possibility of concentration of the light beam through a special reflector. Installation trough stirrup fixed with screws and anchors or fixed with support hook. Driver integrated in the lamp body for direct connection to the mains through quick connect plugs.

PRESTO DISPONIBILE COMING SOON

new

Disponibile da Maggio versione "Green ALIX".
Tubo LED con elevato rapporto prezzo-prestazione.

Available from May "Green ALIX" version.
High price-performance ratio LED tube.



Diffusore in policarbonato
Polycarbonate diffuser



TOP

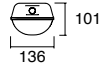
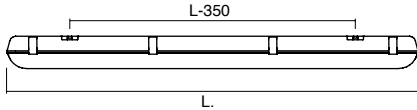
	CODE	Kg	Vol	△ C 6000 K	△ N 4000 K	△ W 3000 K	POWER	L.	OPTICs	OPTIC CODE
SINGLE	95118	2,76 Kg	31,68 dm³	2160 lm	2160 lm	2015 lm	18W	1270 mm	▲ 30°	30
	95119	3,65 Kg	31,68 dm³	3360 lm	3360 lm	3024 lm	28W	1570 mm	▲ 60°	60
DOUBLE	95120	3,53 Kg	31,68 dm³	4320 lm	4320 lm	3888 lm	36W	1270 mm	□ 120°	12
	95121	4,66 Kg	31,68 dm³	6720 lm	6720 lm	6048 lm	56W	1570 mm		



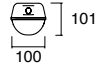
HIGH

	CODE	Kg	Vol	△ C 6000 K	△ N 4000 K	△ W 3000 K	POWER	L.	OPTICs	OPTIC CODE
SINGLE	95122	2,76 Kg	31,68 dm³	2520 lm	2520 lm	2268 lm	22W	1270 mm	▲ 30°	30
	95123	3,65 Kg	31,68 dm³	4320 lm	4320 lm	3890 lm	34W	1570 mm	▲ 60°	60
DOUBLE	95124	3,53 Kg	31,68 dm³	5040 lm	5040 lm	4536 lm	44W	1270 mm	□ 120°	12
	95125	4,66 Kg	31,68 dm³	8640 lm	8640 lm	7780 lm	68W	1570 mm		

DOUBLE

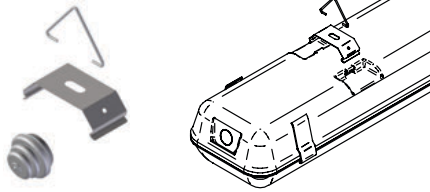


SINGLE



ACCESSORIES

Sacchetto con coppia di staffe a clip, gancio di sostegno e passacavo.
Bag with a pair of clip brackets, hook support and cable gland



INCLUSO
INCLUDED



Curve fotometriche disponibili a breve sul sito
Photometric data available shortly on the website

Su richiesta vengono fatti i calcoli illuminotecnici per determinare il numero soddisfacente di prodotti utile a garantire il fabbisogno di luce richiesto
Upon request, we make lighting calculations to determine the correct number of products useful to ensure the needs of light required