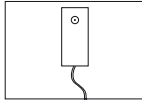


TRANSFORMATOR

D



LED POINT 350mA POWER PLUG W
 ART.-NO. 159 101

GEBRAUCHSANLEITUNG

D

TECHNISCHE DATEN

Material: Aluminium
 Primärspannung: 230 V
 Max. Belastung: 11 W
 Trafoart: elektronisch
 Design: BRUCK Team
 Schutzklasse:

! ALLGEMEINE SICHERHEITSHINWEISE !

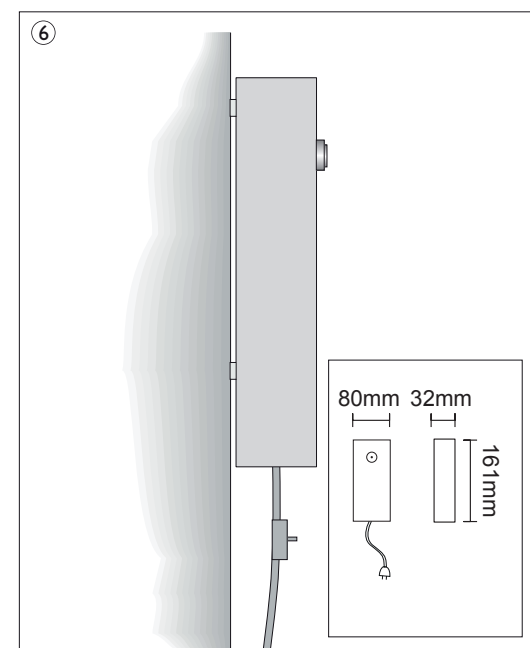
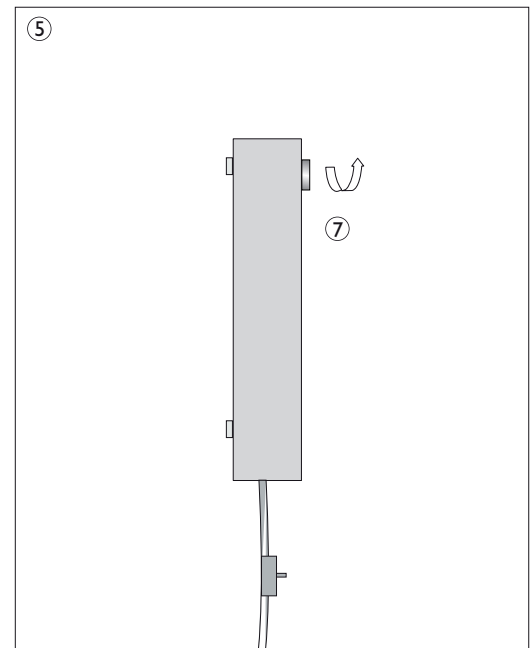
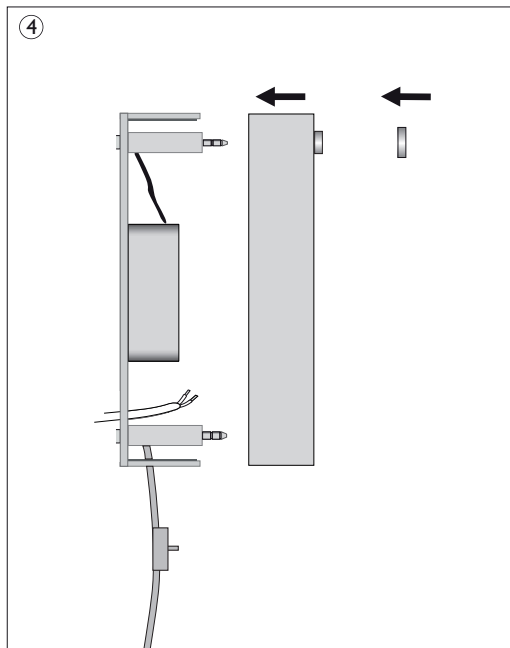
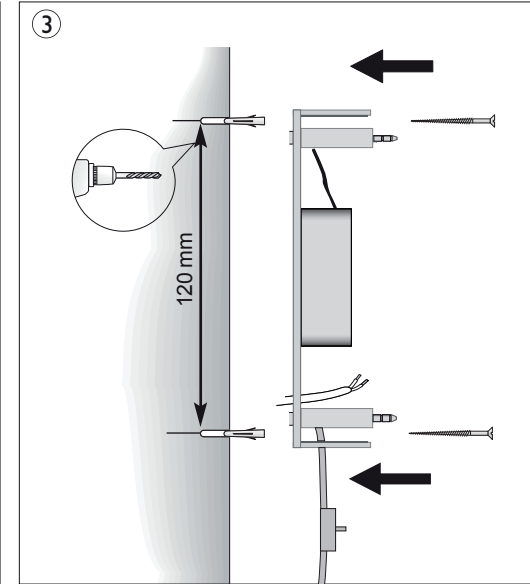
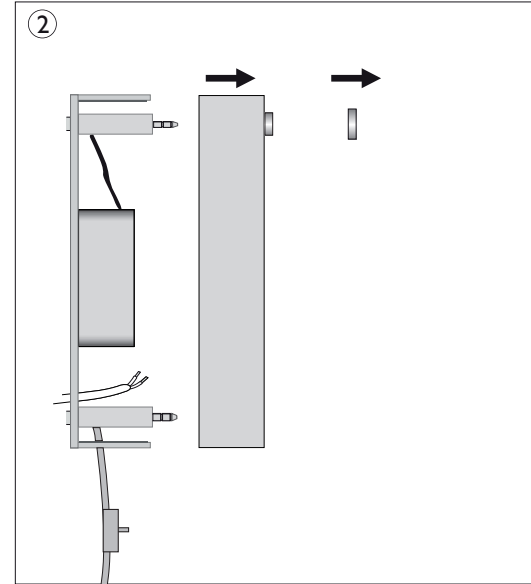
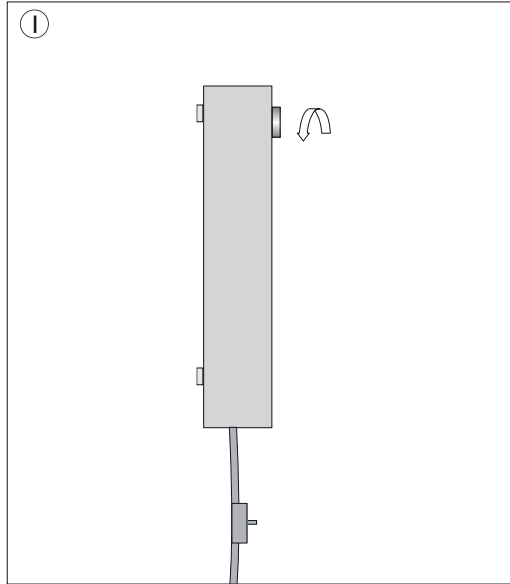
1. Montage und Anschluß des Trafos nur durch Fachpersonal (Elektriker).
2. Trafo ist nicht zur Installation in Feuchträumen geeignet.
3. Für ausreichende Belüftung des Trafos sorgen!
4. Keine Gegenstände über den Trafo hängen: Kurzschluß und Brandgefahr!
5. Kein Garantieanspruch bei eigenmächtigen Veränderungen und oder unsachgemäßer Benutzung!

LIEFERUMFANG

1 Steckertransformator, Montagematerial

HINWEIS

Der E-Point ist ortsfest zu installieren!



TRANSFORMER

GB



LED POINT 350mA POWER PLUG W

ART.-NO. 159 101

TRANSFORMATEUR

F



LED POINT 350mA POWER PLUG W

ART.-NO. 159 101

TRANSFORMADOR

E



LED POINT 350mA POWER PLUG W

ART.-NO. 159 101

TRASFORMATORE

I



LED POINT 350mA POWER PLUG W

ART.-NO. 159 101

INSTRUCTIONS FOR USE

GB

TECHNICAL DATA

Primary voltage:	230 V
Material:	aluminum
Load:	11 W
Transformer type:	electronic
Design:	BRUCK Team
Protection class:	

MODE D'EMPLOI

F

CARACTERISTIQUES TECHNIQUES

Tension primaire:	230 V
Material:	aluminium
Charge:	11 W max.
Type de:	électronique
Design:	BRUCK Team
Classe de protection:	

MODO DE EMPLEO

E

ESPECIFICACIONES TÉCNICAS

Tension primaire:	230 V
Material:	Chapa de aluminio
Sometimiento a carga máx.:	11 W
Tipo de transformador:	Electrónico
Design:	BRUCK Team
Clase de protección:	

ISTRUZIONI PER L'USO

I

DATI TECNICI

Tensión pri.:	230 V
Materiale:	alluminio
Sometimiento a carga máx.:	11 W
Tipo de transformador:	Electrónico
Design:	BRUCK Team
Tipo di protezione:	

GENERAL REMARKS ON SAFETY

1. Mounting and connection of the transformer only by specialist personnel (electrician).
2. Transformer not suitable for installation in wet rooms.
3. Ensure sufficient ventilation of the transformer!
4. Do not hang objects over the transformer: Hazard of short circuit and fire hazard!
5. No warranty claim in case of unauthorized modifications and / or improper use!

CONSIGNES DE SECURITE GENERALES

1. Le montage et le raccordement du trafo ne doivent se faire que par du personnel spécialisé (électricien).
2. N'est pas approprié à être installé dans des pièces humides.
3. Veiller à ce que le trafo soit toujours suffisamment aéré.
4. Ne pas suspendre d'objets au trafo, danger de court-circuit et d'incendie!
5. Nous ne donnons aucune garantie lors de modifications effectuées sur l'installation ou lors d'une utilisation inadéquate.

INDICACIONES GENERALES DE SEGURIDAD

1. El montaje y la conexión del transformador deben ser llevados a cabo solamente por personal técnico (electricistas).
2. El transformador no es apropiado para la instalación en locales húmedos.
3. ¡Ha de observarse que el transformador cuenta con suficiente aireación!
4. No colgar ningún objeto por encima de transformador: ¡peligro de corto circuito y de incendio!
5. ¡Se pierden las reivindicaciones de garantía al llevar modificaciones a cabo por propia cuenta y / o empleo incorrecto!

AVVERTENZE GENERALI PER LA SICUREZZA

1. Il montaggio e il collegamento del trasformatore vanno effettuati esclusivamente da personale specializzato (elettricista).
2. Il trasformatore non è adatto per essere installato in locali umidi.
3. Assicurare una ventilazione sufficiente del trasformatore!
4. Non appendere oggetti di sopra del trasformatore: pericolo di corto circuito e di incendio!
5. Nessun diritto di garanzia in caso di modifiche apportate di propria iniziativa e/o di utilizzo inappropriato!

SCOPE OF DELIVERY

1 transformer, Installation material

ETENDUE DE LIVRAISON

1 transformateur, Transformatomatériel de montage

VOLUMEN DE SUMINISTRO

1 transformador, Material para el montaje

VOLUME DELLA FORNITURA

1 trasformatore, Materiale per il montaggio

NOTE

The E-Point is to be fixed on-site!

AVERTISSEMENT

Le E-Point doit être fixé sur site !

INDICACIÓN

El E-Point hay que ser fijado en el lugar!

NB:

Il faretto E-Point deve essere installato sul posto.